

# Portal Único de Fondos Concursables del Estado

## fondos.gob.cl






¡Siempre se lo **ganan** los mismos!

¡Es muy **difícil** postular!

En **fondos.gob.cl** accede a toda la información de Fondos Concursables y postula a ellos con **transparencia, menos trámites, y menos documentos.**

# Manual de Postulación y Uso de Plataforma

## Portal Único de Fondos Concursables del Estado



**fondos.gob.cl**



**RECUERDE tener su ClaveÚnica**

Requisito INDISPENSABLE



Tu identidad digital



# ¡Comencemos!



Este manual es una guía PRÁCTICA que te facilitará la postulación de tus proyectos, seas persona natural o jurídica.

Para ello, te presentamos cada uno de los pasos que debes seguir y completar en el Portal de Fondos para desarrollar con éxito tus postulaciones.

## Consideraciones previas

**Antes de Postular** considera lo siguiente:

- ✓ [Fondos.gob](https://fondos.gob) es un portal de fondos dispuesto por el Ministerio Secretaría General de Gobierno y utilizado por otras instituciones para publicar sus fondos concursables.
- ✓ Recuerda que tu **ClaveÚnica** es Personal e Intransferible.
- ✓ El portal permite a un tercero postular en nombre de tu organización, llamado **Gestor Externo**: Basta una carta poder firmada que lo autorice.
- ✓ Si tienes alguna duda, solo debes llamar a los teléfonos móviles **+56 9 6405 0080**, **+56 9 6405 0057** y **+56 9 8922 6977**.
- ✓ Antes de postular debes **leer la ficha del fondo**, las bases del concurso, preguntas frecuentes y guías de apoyo con que cuente el concurso.
- ✓ En la página principal del Portal contamos con el apartado de **Ayuda con preguntas frecuentes** para apoyar tu proyecto.
- ✓ Dentro del formulario de postulación, la página **guarda automáticamente la información**.
- ✓ Al final del formulario, **un validador te ayudará a verificar** si todos los datos obligatorios por el concurso están completos.

# Ingresar a la plataforma

<https://www.fondos.gob.cl/>

The screenshot shows the homepage of the 'Fondos del Estado' website. At the top, there is a navigation bar with links for 'Inicio', 'Nosotros', 'Preguntas Frecuentes', 'Accesibilidad', and 'Iniciar sesión'. Below the navigation bar is a header section with an illustration of people and the text 'Fondos del Estado en un solo lugar'. A search bar is located below the header, with the prompt 'Ingresa texto o selecciona la categoría o institución del fondo que estás buscando'. The search bar includes a text input field, a search icon, and several dropdown menus for 'Estado', 'Categoría', 'Institución', and 'Alcance', followed by a 'Buscar' button. Below the search bar, the section 'Fondos abiertos' is displayed, with the subtitle 'Acá encontrarás los fondos del Estado que están disponibles para que puedas postular.' Three fund cards are shown, each with a 'Ver detalles >' button.

ABIERTO	Nacional	ABIERTO	Regional	ABIERTO	Comunal
MINISTERIO DEL MEDIO AMBIENTE		MINISTERIO DEL MEDIO AMBIENTE		SUBSECRETARÍA DE DESARROLLO REGIONAL Y ADMINISTRATIVO - SUBDERE	
Fondo de Protección Ambiental 2024 / Fortalecimiento para Recicladores de Base		Fondo de Protección Ambiental 2024 Concurso: Programa Modelo para la Formación de Líderes Ambientales Comunitarios		Programa Mejoramiento de Barrios Comunitarios	
Beneficiarios: Organizaciones		Beneficiarios: Organizaciones		Beneficiarios: Organizaciones	
Fechas: Inicio: 19-10-2023   Fin: 21-11-2023		Fechas: Inicio: 06-10-2023   Fin: 30-11-2023		Fechas: Inicio: 01-01-2023   Fin: 31-12-2023	
Montos: \$6.000.000		Montos: \$55.000.000		Montos: No aplica	
Ver detalles >		Ver detalles >		Ver detalles >	

## Bienvenido al Portal de Fondos Concursables.

Aquí encontrarás todos los fondos concursables que están disponibles para postular (Fondos abiertos). Solo debes ingresar a [fondos.gob.cl](https://www.fondos.gob.cl/) y comienza a buscar los que sean de tu interés, para ti y tu organización.

# Ingresar a la plataforma

<https://www.fondos.gob.cl/>

The screenshot displays the homepage of the 'fondos.gob.cl' website. At the top, there is a navigation bar with the logo 'fondos.gob.cl' on the left and links for 'Inicio', 'Nosotros', 'Preguntas Frecuentes', 'Accesibilidad', and 'Iniciar sesión' on the right. The main heading is 'Encuentra el fondo por categoría', followed by the subtitle 'Revisa las categorías de cada fondo y conoce los detalles de cada uno.' Below this, a grid of 16 category cards is shown, each with an icon, a title, the number of funds, and a 'Ver fondos >' link.

Categoría	Número de fondos
Deporte, salud y vida sana	1 fondo
Medio Ambiente	23 fondos
Arte y cultura	34 fondos
Ciudad, vivienda e Infraestructura	3 fondos
Ciencia y tecnología	20 fondos
Participación Ciudadana	14 fondos
Comunicación y difusión	3 fondos
Emprendimiento e Innovación	48 fondos
Formación y capacitación	2 fondos
Educación	4 fondos
Derechos Humanos	2 fondos
Energías renovables	2 fondos
Pesca Artesanal y Acuicultura de Pequeña Escala	14 fondos
Agricultura y desarrollo rural	6 fondos
Seguridad Ciudadana	1 fondo
Patrimonio y memoria	2 fondos
Investigación y desarrollo	11 fondos
Inclusión y desarrollo social	14 fondos

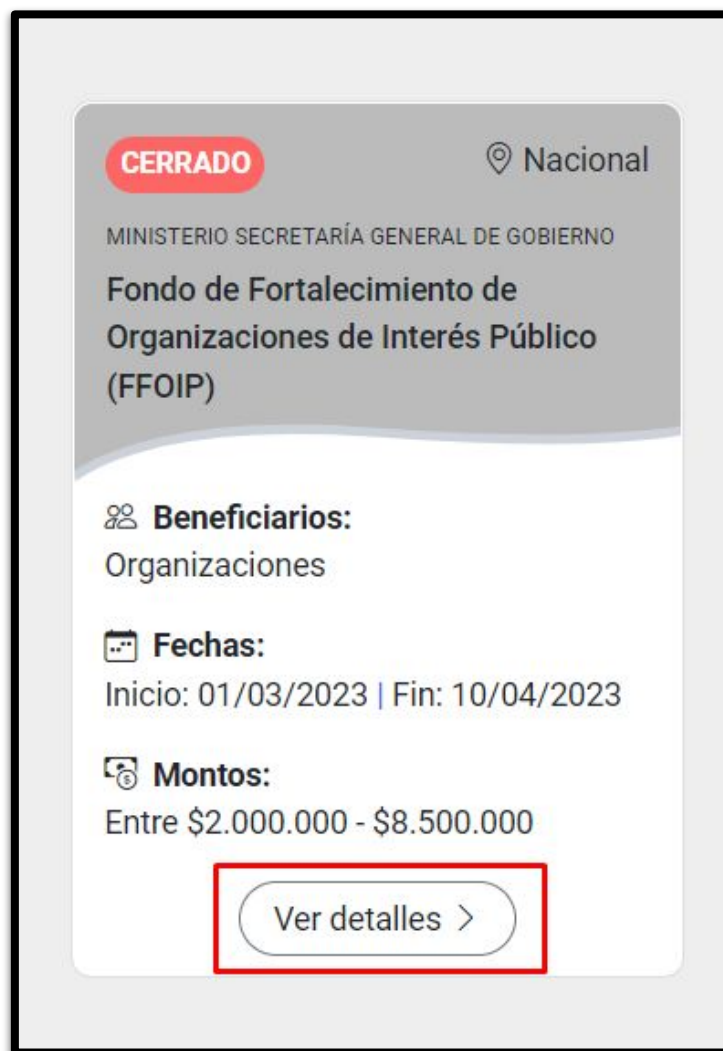
Hay distintas maneras de buscar la información de fondos, como se muestran en la imagen.

Solo con un CLIC podrás conocer en detalle las características del concurso de tu interés.



## REVISAR INFORMACIÓN DE FONDOS

Presiona la ficha del fondo y podrás conocer los detalles del fondo concursable de tu interés.



The image shows a digital card for a fund. At the top left, there is a red pill-shaped button with the word 'CERRADO' in white. To its right is a location pin icon followed by the text 'Nacional'. Below this, the text 'MINISTERIO SECRETARÍA GENERAL DE GOBIERNO' is displayed in a smaller font. The main title of the fund is 'Fondo de Fortalecimiento de Organizaciones de Interés Público (FFOIP)'. Underneath, there are three sections: 'Beneficiarios:' with a group of people icon and the text 'Organizaciones'; 'Fechas:' with a calendar icon and the text 'Inicio: 01/03/2023 | Fin: 10/04/2023'; and 'Montos:' with a currency icon and the text 'Entre \$2.000.000 - \$8.500.000'. At the bottom center, there is a white button with rounded corners and a red border, containing the text 'Ver detalles >'.

**CERRADO** Nacional

MINISTERIO SECRETARÍA GENERAL DE GOBIERNO

**Fondo de Fortalecimiento de Organizaciones de Interés Público (FFOIP)**

**Beneficiarios:**  
Organizaciones

**Fechas:**  
Inicio: 01/03/2023 | Fin: 10/04/2023

**Montos:**  
Entre \$2.000.000 - \$8.500.000

Ver detalles >

# REVISAR INFORMACIÓN DE FONDOS

Recuerda que hay fondos que se postulan directamente desde el portal, y otros, que mantienen sus propias plataformas de postulación. Conoce el detalle de esta información en la sección “Modalidad de Postulación”.

**CERRADO**  Cierre de postulación: Lunes 10 de Abril, 2023

## Fondo de Fortalecimiento de Organizaciones de Interés Público (FFOIP)

El FFOIP nace por disposición de la Ley N°20.500 y busca fortalecer aquellas organizaciones de interés público que promuevan el interés general en materia de derechos de la ciudadanía, asistencia social, educación, salud, medio ambiente, cualquiera otra de bien común, en especial las que recurran al voluntariado.

Invita: **Ministerio Secretaría General de Gobierno** Alcance: **Nacional** Categoría: **Participación Ciudadana**

### Fechas de postulación


01 mar. 23      10 abr. 23      01 jun. 23      02 jun. 23

Fecha de inicio de postulaciones      Fecha de cierre de postulaciones      Entrega de resultados      Firma de convenios

### Detalles del fondo

<b>Modalidad de postulación</b>  <b>Ambas modalidades</b> <a href="#">Ver más</a>	<b>Tipo de Postulante</b>  <b>Organizaciones</b> <a href="#">Ver más</a>	<b>Tipo de Financiamiento</b>  <b>Entre \$2.000.000 - \$8.500.000</b> <a href="#">Ver más</a>
--	---	--

# INGRESAR A LA PLATAFORMA PORTAL DE FONDOS



Ahora que sabes a qué fondo postularás, puedes iniciar tu sesión.

**Para iniciar tu sesión, debes hacer clic como CIUDADANO/A.**

Recuerda que debes contar con **ClaveÚnica**: si la olvidaste, puedes recuperarla en [claveunica.gob.cl/recuperar](http://claveunica.gob.cl/recuperar)

## PASO #1: BIENVENIDA

Al ingresar con tu ClaveÚnica se desplegará la siguiente vista, donde se muestran los 5 pasos que completarán tu postulación.

1 Bienvenida 2 Datos Personales 3 Relaciones Jurídicas 4 Postula Aquí 5 Mis Postulaciones Cerrar Sesión X

# Bienvenido a Fondos.gob.cl

**Fondos.gob.cl** es el portal del Ministerio Secretaría General de Gobierno a disposición de los Servicios Públicos, que busca reunir la información de fondos concursables y postular en un solo lugar.

Recuerda que contamos con una mesa de ayuda que te apoyará en tus requerimientos de uso del portal. Solo debes llamar a los teléfonos:

1. +56 9 6405 0080
2. +56 9 6405 0057
3. +56 9 8922 6977

Con [Fondos.gob.cl](https://fondos.gob.cl) ¡Dale vida a tus proyectos!

## PASO #2: REGISTRO DE DATOS PERSONALES

1 Bienvenida 2 **Datos personales** 3 Relaciones Jurídicas 4 Postula aquí 5 Mis postulaciones Cerrar Sesión X

### Edición de Información Personal

Para postular a Fondos primero debe completar sus datos personales, **ingresando los datos obligatorios marcados con asterisco**.  
Para mayores indicaciones, recuerde que puede revisar nuestro [Tutorial #2 - Registrando mi Perfil de Datos](#) en Youtube.  
En caso que quiera postular a un Fondo para Organizaciones, debe continuar luego con el [Paso 3 - Relaciones Jurídicas](#) en el menú.

**100%** 3.1 Directorio/Integrantes de la organización \*  
**100%** 3.2 Antecedentes Generales \*  
**100%** 3.3 Antecedentes Domicilio \*

Antecedentes Contacto (Opcional)  
Portafolio (Opcional)  
Documentos (Opcional)  
Áreas de Interés (Opcional)

#### Antecedentes Generales

Ingrese los antecedentes personales en los campos requeridos, una vez completado podrá guardar sus datos y continuar con su postulación.

Nombres *	Apellido Paterno *	Apellido Materno * ?	
<input type="text" value="Ej: Antonio Manuel"/>	<input type="text"/>	<input type="text"/>	
RUN *	Nacionalidad	Género *	
<input type="text" value="0-"/>	<input type="text" value="Seleccione"/>	<input type="text" value="Seleccione"/>	
Profesión u Ocupación	Pertenece a pueblo originario	Discapacidad *	Fecha de Nacimiento *
<input type="text" value="Seleccione"/>	<input type="text" value="Seleccione"/>	<input checked="" type="checkbox"/> Discapacidad	<input type="text" value="dd-mm-aaaa"/>

Antes de postular, debes completar tus antecedentes personales obligatorios.

En el costado veras los ítems generales que debes ir completando. **Habrás terminado cuando cada rectángulo verde muestre el 100%.**

¡Muy bien! Ya has completado los datos personales.

- Si postulas como persona natural, ya puedes comenzar tu postulación en el paso N°4 "Postula Aquí".
- Si postulas como persona jurídica, debes seguir las indicaciones del paso N°3.

## PASO #3: RELACIONES JURÍDICAS

Para avanzar en tu postulación debes ingresar a Relaciones Jurídicas (PASO N°3 en el menú principal superior de navegación).

Recuerda que este paso no lo debes completar si postulas como persona natural.

1 Bienvenida

2 Datos personales

3 Relaciones Jurídicas

4 Postula aquí

5 Mis postulaciones

Cerrar Sesión X

### Relaciones Jurídicas

Para postular a Fondos debe registrar sus datos personales previamente ([Paso 2 - Datos Personales](#)).

Si va a postular a un concurso para personas naturales y no como organización, simplemente continúe con [Paso 4 - Postula Aquí](#).

Ahora debemos ingresar los datos referidos a Mis Organizaciones asociadas. Ingrese todas las Relaciones Jurídicas que tenga, adjuntando la documentación legal que la acredite: ésta será validada, como por ejemplo un certificado de directorio o de vigencia de la directiva, un decreto de nombramiento, una carta / poder o un contrato.

Registrar sus Relaciones Jurídicas permitirá postular a fondos orientados a diferentes organizaciones: para inscribir a una nueva organización, haga click en el botón "**Agregar nueva relación jurídica**" e ingrese el RUT del organismo.

Complete los diferentes roles que usted posee en sus organizaciones. Por ejemplo, a la vez, puede ser Representante Legal del comité de administración de su edificio, Tesorero/a de una organización social o Presidente de una empresa familiar, etc.

**Para completar la postulación, usted deberá completar los datos obligatorios (\*) de la Organización asociados a Representaciones, Antecedentes generales, de Domicilio y contacto. El resto de los datos son opcionales.**

Luego de registrar a su organización ya estará listo para postular y continuar con el [Paso 4 - Postula aquí](#).

Si posee dudas de este paso, no dude en consultar el [Tutorial #3 - Registro de mis Organizaciones](#) en Youtube.

Agregar nueva relación jurídica

Una vez que seleccionas **Relaciones Jurídicas**, se desplegará este cuadro.

Debes presionar "**Agregar nueva relación jurídica**".



## PASO #3: RELACIONES JURÍDICAS

Si va a postular a un concurso para personas naturales y no como organización, simplemente continúe con [Paso 4 - Postula Aquí](#).

Ahora debemos ingresar los datos referidos a Mis Organizaciones asociadas. Ingrese todas las Relaciones Jurídicas que tenga, adjuntando la documentación legal que la acredite: ésta será validada, como por ejemplo un certificado de directorio o de vigencia de la directiva, un decreto de nombramiento, una carta / poder o un contrato.

Registrar sus Relaciones Jurídicas permitirá postular a fondos orientados a diferentes organizaciones para inscribir a una nueva organización. Haga clic en el botón "Agregar nueva relación jurídica" e ingrese el RUT del organismo.

Complete los diferentes roles que usted posee en sus organizaciones. Por ejemplo, a la vez, puede ser Administrador/a, Director/a, Gerente/a, Secretario/a, Tesorero/a de una organización social o Presidente de una empresa familiar, etc.

Para completar la postulación, usted deberá completar los datos obligatorios (\*) de la organización. Ingrese el RUT de la organización y el rol que desea desempeñar. Luego de registrar a su organización ya estará listo para postular y continuar con el [Paso 4 - Postular Aquí](#).

Si posee dudas de este paso, no dude en consultar el [Tutorial #1 - Registro de mis Organizaciones](#).

**Agrega nueva relación jurídica**

El primer paso es ingresar el RUT de la empresa, fundación, asociación u otro organismo con RUT inscrito.

Ingresar el RUT de la empresa u organismo

Los campos marcados con \*\* son obligatorios para continuar a la siguiente etapa.

Ingresar RUT Cancelar

**Registrar Entidad**

El RUT 78.131.690-3 no se encuentra inscrito, por lo que puedes registrar la institución, organismo o empresa. Se te asignará el rol de persona administradora.

**IMPORTANTE**

\* Recuerde que en la ley chilena, usurpar el nombre de otro, es un delito y se encuentra tipificado en el Código Penal. Por ningún motivo declare representar legalmente a una empresa u organización si dicha afirmación no es efectiva. Arriesga ser objeto de persecución penal. NO declare ser Gestor/a externo/a (ej.Gestora Cultural), Gestor/a interno/a (ej.Empleado o trabajadora) o cualquier otra calidad que no haya sido expresamente autorizada por quien corresponda. Cualquier declaración falsa o inexacta podrá ser denunciada. He leído, entiendo y estoy de acuerdo con lo señalado precedentemente, declaro la veracidad de toda la información que he proporcionado o proporcionaré.

Cerrar Aceptar

# RUN Razón Social Relación Estado Edición

Al ingresar el **RUT** de la organización, se desplegará este cuadro. Sólo debes dar clic en **Aceptar**.

Luego de ello, pasarás a completar los datos de la Organización.

## PASO #3: RELACIONES JURÍDICAS

A continuación, debes completar la información relacionada a tu organización y al rol que cumples en ella.

1 Bienvenida 2 Datos personales 3 Relaciones Jurídicas 4 Postula aquí 5 Mis postulaciones Cerrar Sesión X

### Registro de nuevo organismo

#### Antecedentes del nuevo organismo

En esta sección debes ingresar los datos de la Persona Jurídica que estás creando en la plataforma.

RUT de la empresa u organismo \*

Nombre o Razón Social \*

Nombre de Fantasía

#### Antecedentes nueva relación

En esta sección ingresar los datos que acreditan tu relación con la Persona Jurídica que estás creando.

RUN del asociado a la entidad

Relación con la entidad

Documento que acredite la relación declarada

Extensiones permitidas: jpeg, jpg, docx, doc, zip, rar, tiff, png, pdf

#### Antecedentes que acreditan la existencia y vigencia de la Persona Jurídica

Ingresar el nombre de la organización y seleccionar el rol que cumples en ella.

EJEMPLO: Representante Legal, Presidente, Secretario, Gestor, etc.

Es muy importante que **acredites** tu relación legal con la organización.

Para ello, debes **cargar un documento y subir el archivo**. Por ejemplo: Certificado del Directorio de la persona jurídica.

Sigue las indicaciones para completar la sección.



## PASO #3: RELACIONES JURÍDICAS

A continuación, debes completar la información relacionada a tu organización y al rol que cumples en ella.

The screenshot shows a web application interface with a progress bar at the top indicating the current step is 'Relaciones Jurídicas'. The main content area is titled 'Directorio/Integrantes de la organización' and includes a 'Nueva Representación' button. Below this is a table with columns for Rut, Apellido Paterno, Apellido Materno, Nombre, Relación, and Acciones. The table lists several individuals with their respective details and action icons.

Rut	Apellido Paterno	Apellido Materno	Nombre	Relación	Acciones
17.028.040-7	Romero	Cofré	Isabel Ma	persona miembro de la Directiva o Directorio	✍️ 🗑️
16.283.330-8	Del río	Gonzalez	Francisco A	persona miembro de la Directiva o Directorio	✍️ 🗑️
12.824.290-2	Bailey	Rebollo	Erick Stward		✍️ 🗑️
15.563.049-3	PÉREZ	QUEZADA	MARCOS AR		✍️ 🗑️
26.889.692-9	Gonzalez	Sandoval	Orlando Jose		✍️ 🗑️
13.441.771-4	Ortiz	Garrido			✍️ 🗑️
13.081.171-k	Contreras	Ramírez			✍️ 🗑️
11.130.689-3	García	Lastarri			✍️ 🗑️
16.878.039-7	Chamy	Cruz			✍️ 🗑️
13.248.036-2	Jaramillo	Sepúlve			✍️ 🗑️

Es muy importante que observes en el menú lateral, los ítems que debes ir completando. Habrás terminado cuando cada círculo verde muestre el 100%.

Para terminar el PASO #3, te invitamos a registrar a todo el directorio/integrantes de la organización, para ello, debes dar clic en Nueva Representación.

## PASO #4: POSTULA AQUÍ

A continuación, debes completar la información relacionada a tu organización y al rol que cumples en ella.

1 Bienvenida 2 Datos Personales 3 Relaciones Jurídicas **4 Postula Aquí** 5 Mis Postulaciones Cerrar Sesión X

### Búsqueda de Concursos

Usted si ya creo un proyecto y desea retomarlo, vaya al paso Paso 5 - Mis Postulaciones.

Para postular a fondos debe estar registrado previamente (Paso 2 - Datos Personales y Paso 3 - Relaciones Jurídicas).

Elija algunos de los concursos publicados: acceda al buscador ingresando palabra clave o la institución.  
Podrá seleccionar el fondo haciendo click en el nombre del concurso o en el icono "Ver concurso" del área de acciones.

Revise el resumen del concurso, elija línea - modalidad y perfil (RUT) con el que postulará. Por último haga click en el botón ¡QUIERO POSTULAR!

Anote el número de folio asignado al proyecto: Rellene el formulario de postulación y al finalizar, valide el proyecto y proceda a remitir la postulación, con el botón ENVIAR

Recuerde que el sistema GUARDA AUTOMÁTICAMENTE la información que vamos ingresando y cuenta con un registro de acciones realizadas por usted dentro del formulario.

En caso de dudas, revise el Tutorial #4 - Postulando un Proyecto en Youtube o contacte a nuestro call center de atención ciudadana a los teléfonos:

1. +56 9 6405 0080
2. +56 9 6405 0057
3. +56 9 8922 6977

Ej.: Urbanización, Capacitación, Desarrollo Social... Seleccione Institución

2 registros encontrados. Mostrando del registro 1 al 2.

#	Nombre del Concurso	Institución	Tipo Persona	Monto	Estado del Concurso	Fecha de Apertura	Fecha de Cierre	Acciones
1	<a href="#">Fortalecimiento para Recicladores de Base</a>	Ministerio del Medio Ambiente	Jurídica		● Abierto	19-10-2023	21-11-2023	
2	<a href="#">Líderes Ambientales Comunitarios</a>	Ministerio del Medio Ambiente	Jurídica	CLP 55,000,000	● Abierto	06-10-2023	30-11-2023	

Ahora ya estás listo para iniciar una postulación.

**HAZ CLIC EN POSTULA AQUÍ" (Nº4)**

Al dar clic en **POSTULA AQUÍ** se despliega esta vista donde debes ubicar el fondo concursable de tu interés. Enseguida, pinchas el botón "**ACCIONES**" (Simbología de ojo).

## PASO #4: POSTULA AQUÍ

1 Bienvenida 2 Datos Personales 3 Relaciones Jurídicas 4 Postula Aquí 5 Mis Postulaciones Cerrar Sesión X

< Ir a buscador de fondos

Miguel, ¡Estás a punto de empezar un nuevo Proceso de Postulación!

### Fortalecimiento para Recicladores de Base / FPA 2024 / Recicladores [Ver Bases](#)

Fecha Apertura:	Fecha Cierre:
19-10-2023 a las 11:00hrs.	21-11-2023 a las 14:00hrs.
Tipo Persona:	Máximo de postulaciones por responsable de proyecto:
Jurídica	Sin Restricción
Con Co-Financiamiento:	Monto Fijo:
NO	6.000.000 CLP

¿A qué Línea/Modalidad desea postular?

FPA 2024 / Recicladores

¿Cuál es el nombre de tu proyecto?


Ingrese el nombre de su proyecto.

Quiero postular como:

Seleccione Perfil

⚠ Si quieres postular al fondo como una persona jurídica (asociación, empresa, fundación u otro), debes crear tu persona jurídica **AQUÍ** y luego seleccionarla en el campo siguiente.

[¡Quiero Postular!](#) [Volver](#)

 Ministerio Secretaría General de Gobierno,  
Palacio de la Moneda s/n.  
Teléfonos: +56 9 6405 0080 / +56 9 6405 0057 / +56 9 8922 6977  
Horario de atención : Lunes a Jueves de 09:00 a 18:00  
Viernes de 09:00 a 17:00

Y ahora ya puedes iniciar la postulación. Para ello, se desplegará esta imagen donde debes seleccionar línea o modalidad, según corresponda, escribir el nombre de tu proyecto y postula con tu perfil (**PERSONA NATURAL O PERSONA JURÍDICA**), y dar **CLIC EN QUIERO POSTULAR.**

## PASO #4: POSTULA AQUÍ

The screenshot shows a web application interface with a navigation bar at the top containing: 1. Bienvenida, 2. Datos Personales, 3. Relaciones Jurídicas, 4. Postula Aquí (highlighted), and 5. Mis Postulaciones. A 'Cerrar Sesión X' link is also present. Below the navigation bar, there is a breadcrumb 'Ir a buscador de fondos' and a message: 'Miguel, ¡Estás a punto de empezar un nuevo Proceso de Postulación!'. The main content area is titled 'Fortalecimiento para Recicladores' with a 'Ver Bases' link. On the left, there are details: 'Fecha Apertura: 19-10-2023 a las 11:00hrs.', 'Tipo Persona: Jurídica', and 'Con Co-Financiamiento: NO'. A modal dialog box is centered on the screen with the following text: 'Generar Proyecto Portal Único de Fondos Concursables (77.777.777-7):', '¿Confirma Generar Proyecto para el concurso Fortalecimiento para Recicladores de Base / FPA 2024 / Recicladores?', and 'Este proceso tomará unos momentos.' At the bottom of the modal are 'Cancelar' and 'Aceptar' buttons. In the background, a form is visible with fields for '¿A qué Línea/Modalidad desea postular?' (set to 'FPA 2024 / Recicladores'), '¿Cuál es el nombre de tu proyecto?' (set to 'prueba'), and 'Quiero postular como:' (set to 'Portal Único de Fondos Concursables'). A warning message is also visible: '⚠ Si quieres postular al fondo como una persona jurídica (asociación, empresa, fundación u otro), debes crear tu persona jurídica AQUÍ y comenzar el proceso de postulación.' At the bottom of the form are '¿Quieres Postular?' and 'Volver' buttons.

Completada la tarea anterior, se desplegará este mensaje. Ahora debes dar **ACEPTAR** para comenzar la postulación.

# FORMULARIO DE POSTULACIÓN

Ahora debes ir completando el formulario. Esto es muy simple, debes dar CLIC en el menú del lado izquierdo de la pantalla y uno por uno ir avanzando en la completitud de la información.

**Resumen de Postulación**

**Advertencia:**

Usted está postulando al Fondo de Fortalecimiento de organizaciones de Interés Público, en la categoría: "LOCAL", el monto máximo a postular es de \$2.000.000

**El objetivo es financiar iniciativas de carácter local, regional y nacional** cuya finalidad sea la promoción del interés general en materia de derechos ciudadanos, asistencia social, educación, salud, medio ambiente o cualquiera otra de bien común.

Pueden participar de este Fondo las juntas de vecinos, uniones comunales, organizaciones comunitarias, organizaciones y comunidades indígenas, fundaciones, corporaciones y cualquier otra organización que tenga la calidad de interés público

**Proyecto**

Folio: **24123** Fecha Creación: **06-05-2020 15:04**

Nombre Proyecto:

[?](#)

**Validar datos y revisar postulación**

En general, los formularios son muy similares entre los concursos. Sin embargo, te recomendamos que revises las Bases Técnicas y Administrativas del fondo al cual postulas, para que resuelvas dudas e inquietudes sobre los requerimientos de información que el formulario te está requiriendo. Cada formulario de un concurso es diseñado por la institución que convoca la iniciativa en la plataforma.

# FORMULARIO DE POSTULACIÓN

Ahora debes comenzar a completar cada ítem del formulario.

Te recuerdo que **el avance se verá reflejado en el porcentaje que muestra cada ítem.**

1 Bienvenida 2 Datos Personales 3 Relaciones Jurídicas 4 Postula Aquí 5 Mis Postulaciones Cerrar Sesión X

Modo Digitalización Activado!

FONDO DE FORTALECIMIENTO DE LAS ORGANIZACIONES DE INTERÉS PÚBLICO (FFOIP) / FFOIP 2021 / Carácter Local

Folio: 50848 / miguel prueba 1

Haz completado el 9% del total del formulario.

Resumen

- 100% Impacto del Proyecto
- 0% Plan de acción- Pandemia COVID-19
- 0% Identificación de la Organización
- 0% Datos Representante legal y Coordinador
- 0% Tipo Organización y Proyecto
- 0% Formulación Principal
- 0% Medición de Logro
- 0% Actividades del proyecto
- 0% Equipo de Trabajo

### Impacto del Proyecto

Se entiende por proyecto local, todo aquel que se desarrolle o tenga impacto directo en una sola comuna de una región.

La organización ejecutante debe necesariamente tener su domicilio en la comuna donde tenga impacto el proyecto.

**Máximo de financiamiento de \$1.800.000**

Recuerde que este es un proyecto de carácter local, por lo cual solo debe indicar UNA (1) comuna de impacto.

### Región de Ejecución

Asociar Región de Ejecución

#	Región	Acciones
1	Región Metropolitana	

Región a la que Postula (\*)

Debe indicar la región en la cual se encuentra constituida la organización (indicado en el Certificado de vigencia de la organización)

Recuerda siempre **leer las instrucciones y ayudas del Formulario.**

# FORMULARIO DE POSTULACIÓN

Primero, ingrese la descripción del documento, luego presione el botón seleccionar, ubique el archivo y finalmente presione el botón para subirlo.

Repetir el proceso para cada documento solicitado.

Resumen

- 0% Identificación de la Organización
- 0% Datos Representante legal y Coordinador
- 0% Tipo Organización y Proyecto
- 0% Formulación Principal
- 0% Medición de Logro
- 0% Actividades del proyecto
- 0% Equipo de Trabajo
- 0% Presupuesto
- 0% Documentos Adjuntos

## Documentos Adjuntos Postulación

Documentos Obligatorios | Documentos Voluntarios | Documentos Adicionales Postulación

### Carnet Identidad Representante legal

Copia simple por ambos lados de la Cédula de Identidad del representante legal de la organización

Tipo Documento  
Carnet de Identidad

Descripción (\*)

Selección de archivo:

📘 Extensiones Permitidas: PDF, Word (Documento de Texto), Imagen (JPG, PNG, TIFF) - Máximo Documentos: 2 - Tamaño Máximo archivo: 100 MB

#	Nombre Documento	Descripción	Fecha Carga	Acciones

cargado el documento: Carnet Identidad Representante legal

Es muy importante que revise las extensiones permitidas y el tamaño máximo de los documentos.



# FORMULARIO DE POSTULACIÓN

Resumen

- 100% Impacto del Proyecto
- 0% Plan de acción- Pandemia COVID-19
- 0% Identificación de la Organización
- 0% Datos Representante legal y Coordinador
- 0% Tipo Organización y Proyecto
- 0% Formulación Principal
- 0% Medición de Logro
- 0% Actividades del proyecto
- 0% Equipo de Trabajo
- 0% Presupuesto
- 0% Documentos Adjuntos

**Validar datos y revisar postulación**

## Enviar Postulación

En esta sección debe validar que toda la información que está enviando se encuentre correcta y completa, además debe completar la declaración de aceptación de condiciones para poder enviar su proyecto. Una vez enviado el proyecto, el sistema emitirá un certificado de recepción indicando la fecha, hora y el número de folio correspondiente.

### Impacto del Proyecto

Completado ✓

### Plan de acción- Pandemia COVID-19

#	Campo	Error de validación
1	Plan de acción y mitigación por Pandemia COVID-19	No ingresado

### Identificación de la Organización

#	Campo	Error de validación
1	Nombre de la Organización	No ingresado
2	RUT de la Organización	No ingresado
3	Dirección de la Organización	No ingresado
4	Comuna de la Organización	No ingresado
5	Región de la Organización	No ingresado
6	Teléfono de la Organización	No ingresado
7	Correo electrónico de la Organización	No ingresado

Primero, ingrese la AI final, el formulario cuenta con un validador: si en algún ítem te faltó ingresar información, el sistema te lo hará saber antes de enviar la postulación.



# ENVIAR DE POSTULACIÓN

¡Excelente! Haz completado el 100% del total del formulario

Resumen

- 100% Institución postulante
- 100% Identificación del proyecto
- 100% Antecedentes generales de postulación
- 100% Antecedentes Adicionales
- 100% Estructura del proyecto
- 100% Actividades y cronograma
- 100% Documentos Adjuntos

Validar datos y revisar postulación

## Enviar Postulación

En esta sección debe validar que toda la información que está enviando se encuentre correcta y completa, además debe completar la declaración de aceptación de condiciones para poder enviar su proyecto. Una vez enviado el proyecto, el sistema emitirá un certificado de recepción indicando la fecha, hora y el número de folio correspondiente.

Institución postulante  
Completado ✓

Identificación del proyecto  
Completado ✓

Antecedentes generales de postulación  
Completado ✓

Antecedentes Adicionales  
Completado ✓

Estructura del proyecto  
Completado ✓

Actividades y cronograma  
Completado ✓

Documentos Adjuntos  
Completado ✓

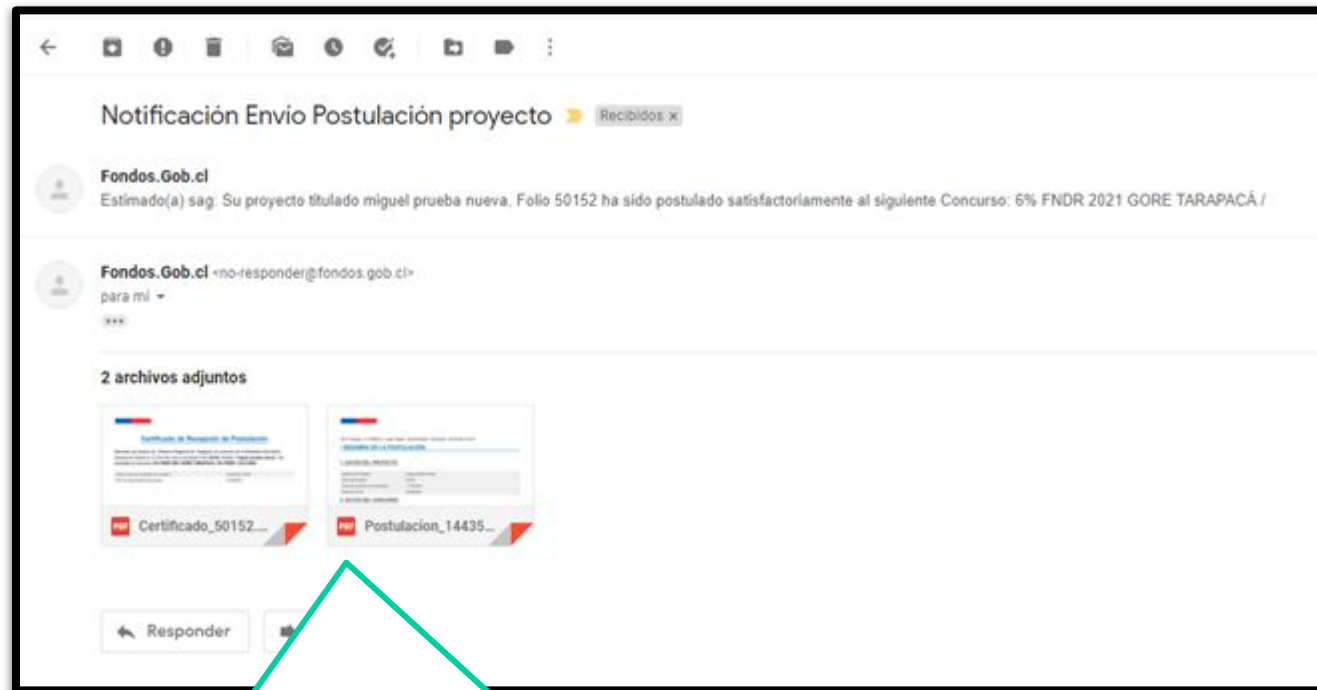
Enviar Postulación Volver

Cuando todas las secciones estén en su 100%, el validador cambiará de color (verde).

Cuando des clic en el botón verde, el sistema te mostrará todas las secciones con ticket ok.

Luego de ello, estarás en condiciones de enviar tu postulación.

# NOTIFICACIÓN



Automáticamente, recibirás una **notificación de tu postulación a los correos electrónicos registrados.**

Recibirás un certificado que acredita tu postulación al concurso **COMO PERSONA NATURAL O PERSONA JURÍDICA**, además del proyecto que postulaste.

## PASO #5: MIS POSTULACIONES

En este paso, te encontrarás con dos funcionalidades que te ayudarán a:

- 1) Revisar y/o modificar tus postulaciones en proceso, y
- 2) Revisar tus postulaciones enviadas.

### Postulaciones en proceso.

Presionando el botón editar proyecto podrás continuar con la edición de tu iniciativa.

### Postulaciones enviadas.

Cuando el concurso aún está abierto, podrás recuperar tu postulación y volver a editar el proyecto.

Si realizas este paso, es **MUY IMPORTANTE** que vuelvas a **enviar la postulación**, de lo contrario, quedarás **fuera del concurso**.

Dando clic en el nombre del proyecto o en el botón Ver Proyecto, podrás **ver y descargar el PDF de postulación** y el **Certificado de Postulación**.

The screenshot shows the 'Mis Proyectos / Postulaciones' page. At the top, there are navigation tabs: 'Bienvenida', 'Datos Personales', 'Relaciones Jurídicas', 'Postula Aquí', and 'Mis Postulaciones'. Below the tabs, there's a section titled 'Mis Proyectos / Postulaciones' with instructions on how to use the platform. A search bar is present with the text 'Ingresar Folio, Nombre Proyecto o Concurso'. Below the search bar, there are two tabs: 'Postulaciones en Proceso (26)' and 'Postulaciones Enviadas (22)'. The 'Postulaciones en Proceso' tab is active, showing a table with 26 records. The table has columns for 'Folio', 'Nombre del Proyecto', 'Nombre del Concurso', and 'Institución'. The first few rows are visible, showing various projects and their corresponding institutions. To the right of the table, there are buttons for 'Editar Proyecto' and 'Ver Proyecto' for each row.

Folio	Nombre del Proyecto	Nombre del Concurso	Institución
50848	miquel prueba 1	FONDO DE FORTALECIMIENTO DE LAS ORGANIZACIONES DE INTERÉS PÚBLICO (FFOP) / FFOP 2021 / Carácter Local	Ministerio Secretaría General de Gobierno
50432	miquel prueba	Concurso Nacional Ciencia Pública de Productos de Doublación / División de Ciencia y Sociedad / Programa Ciencia Pública / 2021	Subsecretaría de Ciencia, Tecnología, Conocimiento e Innovación
50431	miquel prueba	Concurso Nacional Ciencia Pública de Proyectos Comunitarios / División de Ciencia y Sociedad / Programa Ciencia Pública / 2021	Subsecretaría de Ciencia, Tecnología, Conocimiento e Innovación
49904	miquel prueba 0	EPS Iniciativas Pobladas Indígenas / Concurso 2022 / Sistema Evaluativo On-Grid	Ministerio del Medio Ambiente
49903	prueba miquel s	EPS Iniciativas Fundaciones y Corporaciones / Concurso 2022 / Sistema Evaluativo Off-Grid	Ministerio del Medio Ambiente
49900	intervención miquel	EPS Iniciativas Fundaciones y Corporaciones / Concurso 2022 / Sistema Evaluativo Off-Grid	Ministerio del Medio Ambiente



## MESA DE AYUDA

La plataforma cuenta con una Mesa de Ayuda que te orientará en tus procesos de postulación. Contáctanos en los teléfonos:

**+56 9 6405 0080**

**+56 9 6405 0057**

**+56 9 8922 6977**

Horario de atención :

Lunes a Jueves de 08:30 a 17:30

Viernes de 08:30 a 16:30

# Portal Único de Fondos Concursables del Estado

## fondos.gob.cl

